

## 2022- yil yanvar-mart oylarida asosiy kapitalga investitsiyalar

2022- yil yanvar-mart oylarida viloyatda asosiy kapitalga kiritilgan investitsiyalar 1 804,2 mlrd. so‘m hajm o‘zlashtirilib, o‘tgan yilning mos davriga nisbatan o‘shish sur‘ati 103,7 % ni tashkil etdi.

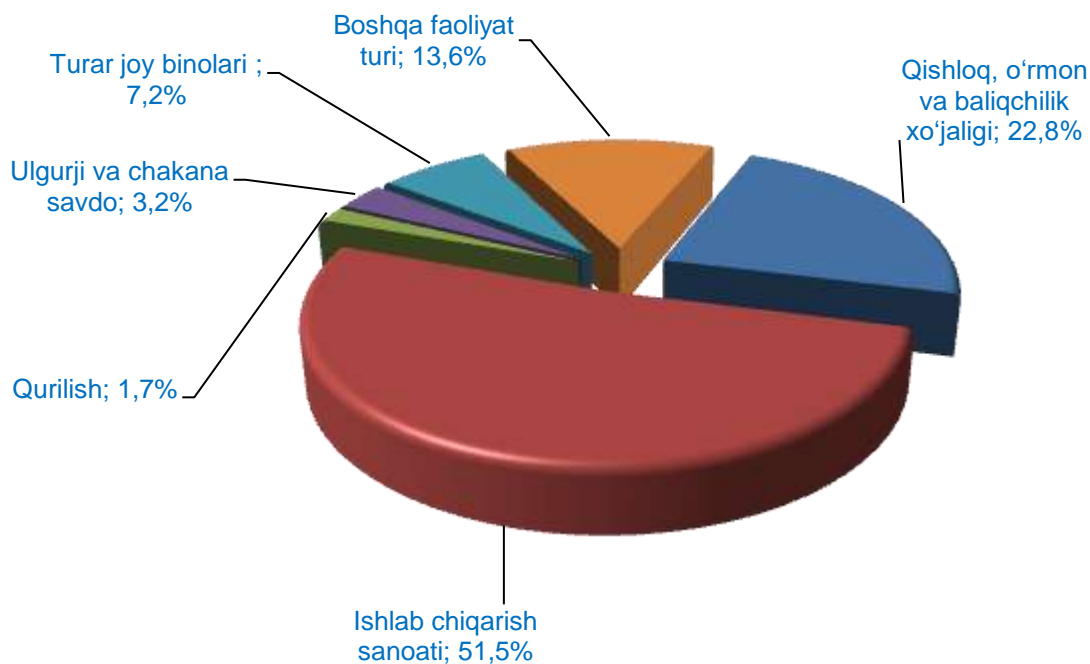


### Moliyalashtirish manbalari bo‘yicha asosiy kapitalga investitsiyalar

	<i>Jami, mlrd. so‘m</i>	<i>O‘shish sur‘ati, % da</i>	<i>Jamiga nisbatan, % da</i>
<b>Asosiy kapitalga kiritilgan investitsiyalar</b>	<b>1 804,2</b>	<b>103,7</b>	<b>100,0</b>
<i>shu jumladan:</i>			
<b>Markazlashgan investitsiyalar:</b>	<b>130,3</b>	<b>177,9</b>	<b>7,2</b>
Byudjet mablag‘lari	42,6	153,7	2,4
Suv ta‘minoti va kanalizatsiya tizimlarini rivojlantirish	40,4	245,2	1,1
Tiklanish va taraqqiyot fondi mablag‘lari	-	-	-

	<i>Jami, mlrd. so‘m</i>	<i>O‘shish sur‘ati, % da</i>	<i>Jamiga nisbatan, % da</i>
O‘zbekiston Respublikasi kafolati ostida chet el kreditlari	67,3	16,3m	3,7
<b>Markazlashmagan investitsiyalar:</b>	<b>1673,9</b>	<b>100,6</b>	<b>92,8</b>
Korxonalar mablag‘i	752,4	110,0	41,7
Aholi mablag‘lari	144,8	74,8	8,0
To‘g‘ridan-to‘g‘ri xorijiy investitsiya va kreditlar	654,4	90,4	36,3
Tijorat bank kreditlari va boshqa qarz mablag‘lar	122,3	190,5	6,8

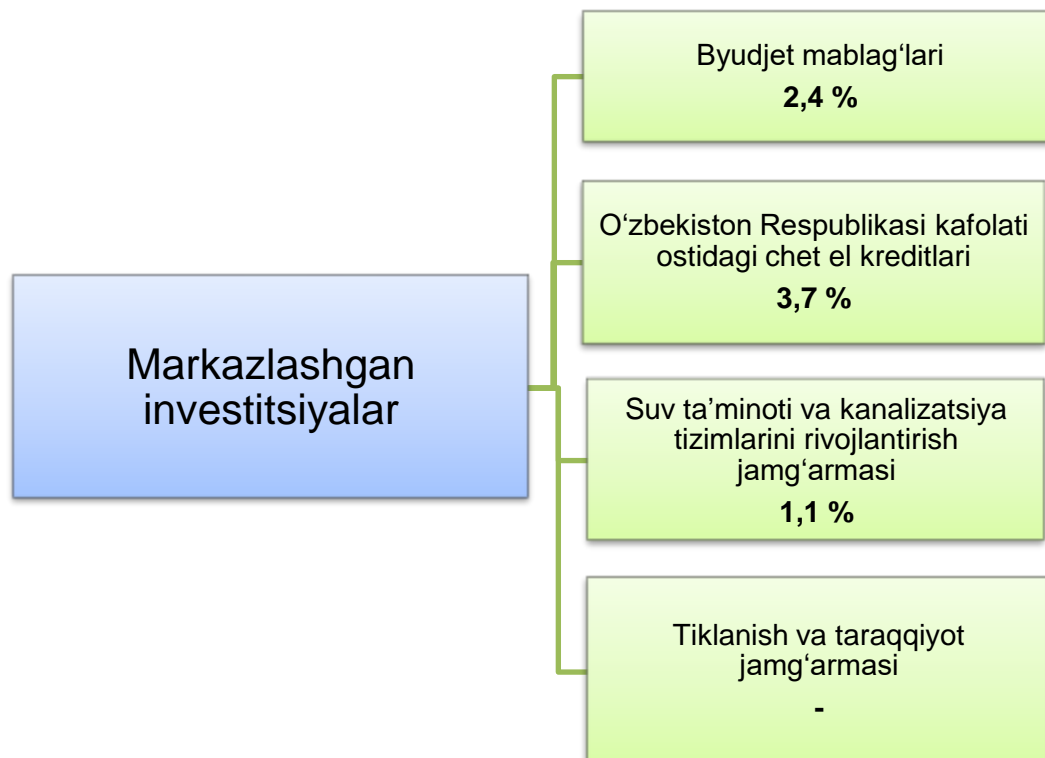
**Iqtisodiy faoliyat turlari bo‘yicha asosiy kapitalga investitsiyalar  
2021- yil yanvar-mart (*jamiga nisbatan, % da*)**



Iqtisodiy faoliyat turlari bo'yicha asosiy kapitalga o'zlashtirilgan investitsiyalarning asosiy qismi qishloq, o'rmon va baliqchilik xo'jaligida – 410,9 mlrd. so'm yoki jami investitsiyalar ulushining 22,8 % ni, ishlab chiqarish sanoatida – 930,0 mlrd. so'm (51,5 %), qurilish – 30,3 mlrd. so'm (1,7 %), ulgurji va chakana savdo 57,8 mlrd. so'm (3,2 %), turar joy binolari qurilishiga - 129,5 mlrd. so'm (7,2 %) va boshqa faoliyat turlariga 245,7 mlrd. so'm (13,6 %) ini tashkil etdi.

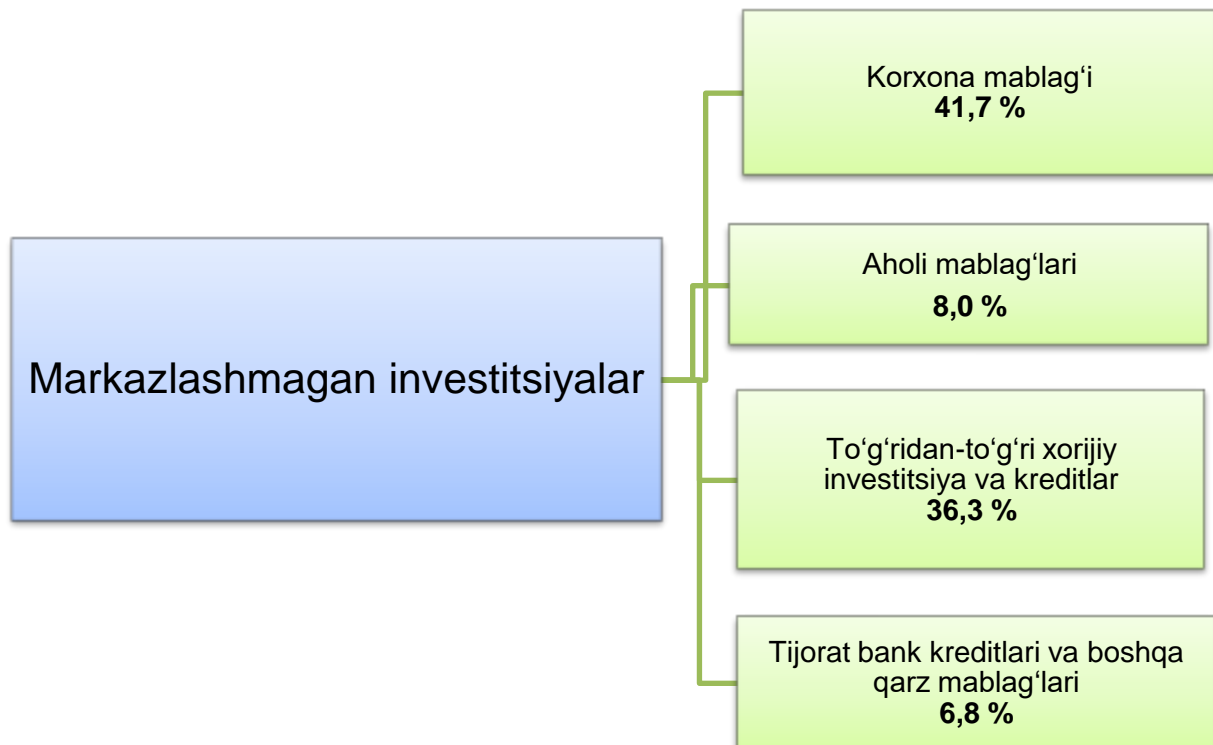
### **Markazlashgan investitsiyalar manbalari bo'yicha asosiy kapitalga investitsiyalar**

**2022- yil yanvar-mart (*jamiga nisbatan, % da*)**

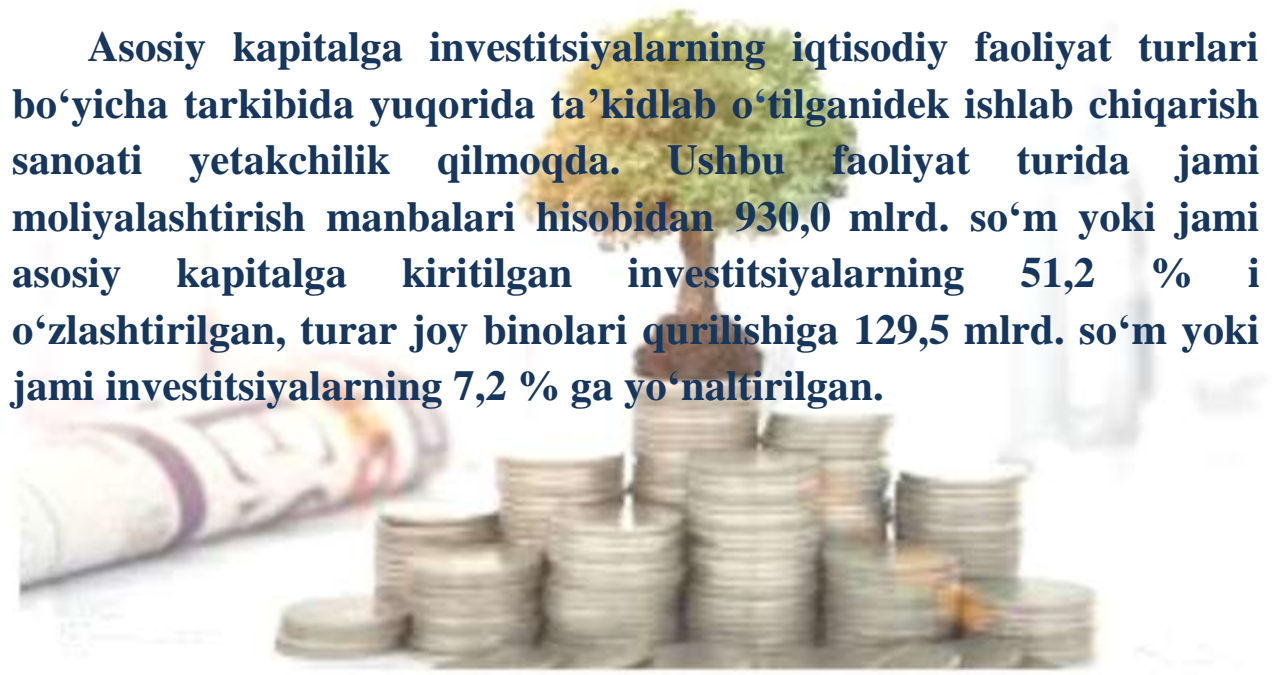


## Markazlashmagan investitsiyalar manbalari bo'yicha asosiy kapitalga investitsiyalar

2022- yil yanvar-mart (*jamiga nisbatan, % da*)



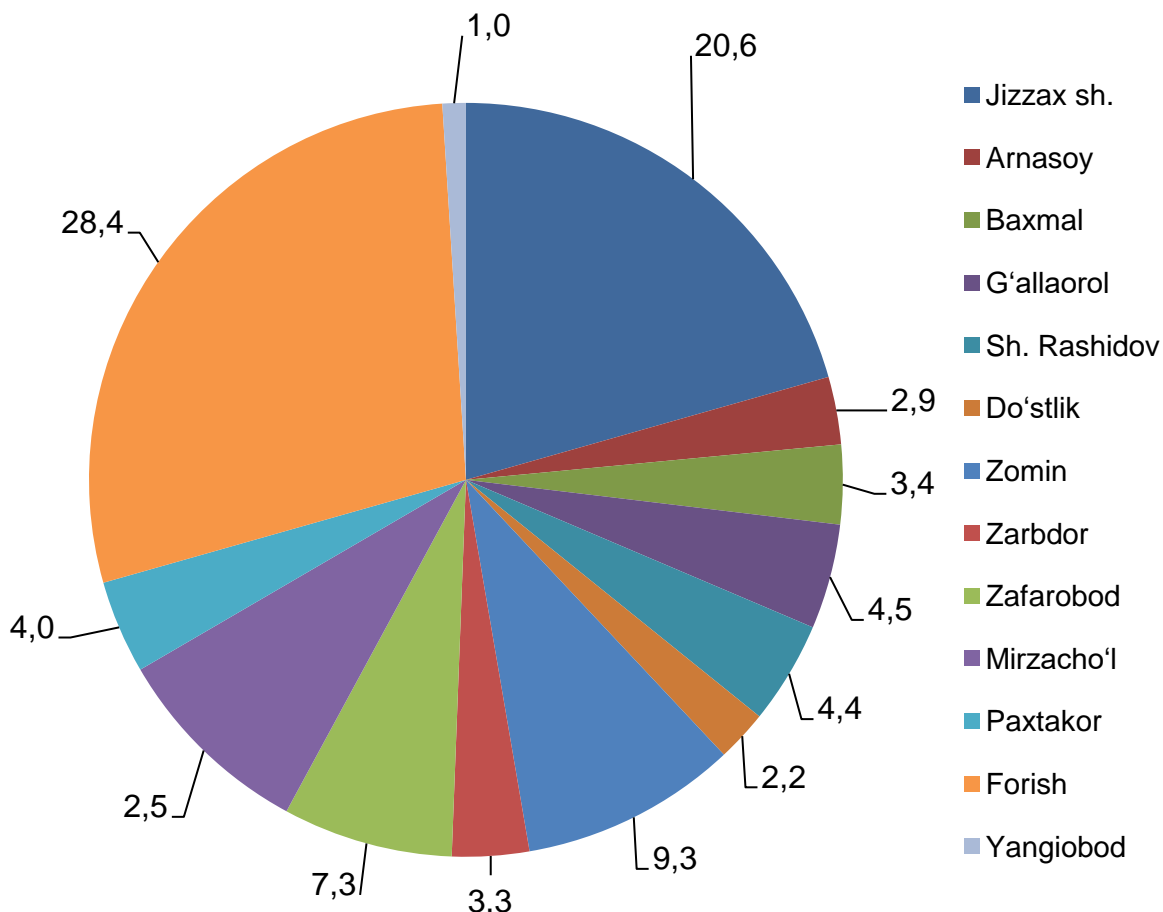
Asosiy kapitalga investitsiyalarning iqtisodiy faoliyat turlari bo'yicha tarkibida yuqorida ta'kidlab o'tilganidek ishlab chiqarish sanoati yetakchilik qilmoqda. Ushbu faoliyat turida jami moliyalashtirish manbalari hisobidan 930,0 mlrd. so'm yoki jami asosiy kapitalga kiritilgan investitsiyalarning 51,2 % i o'zlashtirilgan, turar joy binolari qurilishiga 129,5 mlrd. so'm yoki jami investitsiyalarning 7,2 % ga yo'naltirilgan.



**Shahar va tumanlar kesimida  
asosiy kapitalga investitsiyalar  
2022- yil yanvar-mart**

	<i><b>Jami, mlrd. soʻm</b></i>	<i><b>Oʻsish surʻati, % da</b></i>	<i><b>Jamiga nisbatan, % da</b></i>
<b>Jizzax viloyati</b>	<b>1804,2</b>	<b>103,7</b>	<b>100,0</b>
Jizzax sh.	373,2	103,7	20,6
<i><b>tumanlar:</b></i>			
Arnasoy	52,9	103,5	2,9
Baxmal	60,6	104,2	3,4
Gʻallaorol	81,0	104,5	4,5
Sharof Rashidov	80,3	108,4	4,4
Doʻstlik	39,7	104,6	2,2
Zomin	168,2	104,6	9,3
Zarbdor	58,8	100,3	3,3
Zafarobod	131,3	102,4	7,3
Mirzachoʻl	156,8	102,8	8,7
Paxtakor	71,9	103,2	4,0
Forish	512,3	103,7	28,4
Yangiobod	17,2	101,3	1,0

Shahar va tumanlar kesimida  
asosiy kapitalga kiritilgan investitsiyalarning  
jamiga nisbatan ulushi

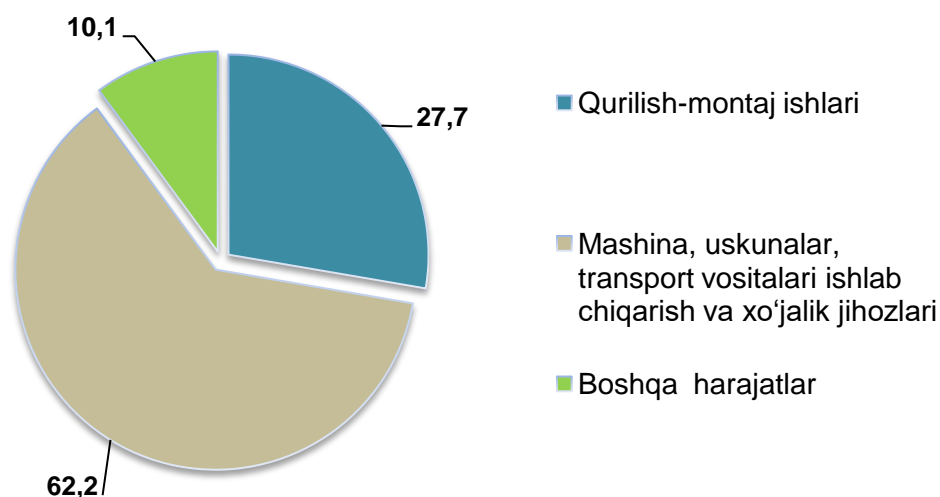


Asosiy kapitalga sarflangan investitsiyalarning yuqori o'sish sur'atlari quyidagi shahar va tumanda kuzatilgan: Jizzax shahrida - 103,7 % (yoki 373,2 mlrd. so'm), Zafarobod tumanida - 102,4 % (131,3 mlrd. so'm), Zomin tumanda - 104,6 % (131,3 mlrd. so'm) Sharof Rashidov tumanida 108,4 % (80,3 mlrd. so'm), Forish tumanida 103,7% (512,3 mlrd. so'm).

**Asosiy kapitalga kiritilgan investitsiyalarning  
texnologik tarkibi  
2022- yil yanvar-mart**

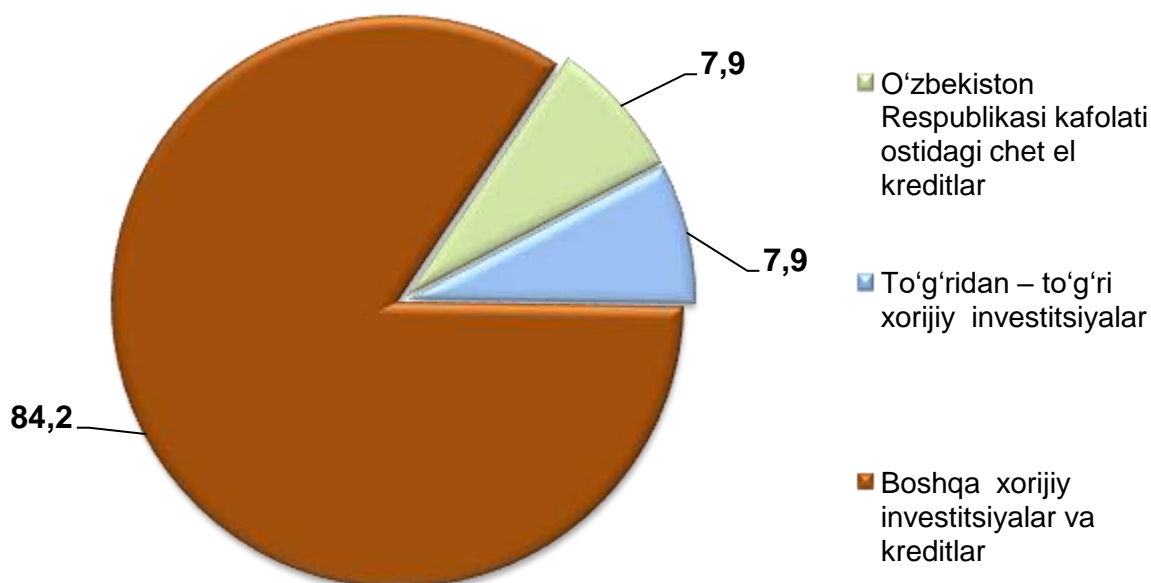
	<i>Jami, mlrd. so'm</i>	<i>Shu jumladan: mlrd. so'm</i>	
		<i>Davlat</i>	<i>Nodavlat</i>
<b>Jami investitsiyalar</b>	<b>1804,2</b>	<b>81,0</b>	<b>1723,2</b>
<i>shu jumladan:</i>			
Qurilish-montaj ishlari	499,2	62,1	437,1
Mashina, uskunalar va xo'jalik jihozlari	1123,4	14,8	1108,6
Boshqa harajatlar	181,6	4,1	177,5

**Asosiy kapitalga investitsiyalarning texnologik  
tarkibi, (jamiga nisbatan, % da)**



Viloyat bo'yicha asosiy kapitalga investitsiyalarning texnologik tarkibi investitsiyalarning qariyb 62,2 % ulushi mashina, uskunalar, transport vositalari ishlab chiqarish va xo'jalik jihozlariga to'g'ri keldi.

## Asosiy kapitalga kiritilgan xorijiy investitsiya va kreditlar 2022- yil yanvar-mart (jamiga nisbatan, % da)



Joriy yilning yanvar-mart oylarida asosiy kapitalga viloyat miqyosida xorijiy investitsiya va kreditlar 721,7 mlrd. so'm o'zlashtirilib, o'tgan yilning mos davriga nisbatan 84,2 % ni tashkil etdi.

### Asosiy kapitalga kiritilgan to'g'ridan-to'g'ri xorijiy investitsiyalar

Joriy davrda 67,6 mlrd. so'm to'g'ridan-to'g'ri xorijiy investitsiyalar o'zlashtirilgan bo'lib, jami xorijiy investitsiya va kreditlarning 7,9 % ulushini tashkil etdi va o'tgan yilning mos davriga nisbatan 20,8 % ni tashkil etdi.



**Asosiy kapitalga kiritilgan  
xorijiy investitsiya va kreditlar**
*(mlrd. so'm)*

	<i>Jami</i>	<i>Shu jumladan:</i>	
		<i>Davlat kafolati ostida</i>	<i>To'g'ridan-to'g'ri va boshqalar</i>

Asosiy kapitalga xorijiy investitsiya va kreditlar	721,7	67,3	654,4
--	-------	------	-------

*shu jumladan:*

<i>davlat</i>	1,7	1,7	-
---------------	-----	-----	---

<i>nodavlat</i>	720,0	65,6	654,4
-----------------	-------	------	-------

**Iqtisodiy faoliyat turlari bo'yicha  
asosiy kapitalga investitsiyalar**
*(mlrd. so'm)*

	<i>2021- yil yanvar-mart</i>	<i>Jamiga nisbatan, % da</i>	<i>2022- yil yanvar-mart</i>	<i>Jamiga nisbatan, % da</i>
--	------------------------------	------------------------------	------------------------------	------------------------------

<i>Jami</i>	<b>1652,8</b>	<b>100,0</b>	<b>1804,2</b>	<b>100,0</b>
-------------	---------------	--------------	---------------	--------------

*Shu jumladan: iqtisodiy faoliyat turlari bo'yicha:*

<i>Qishloq, o'rmon va baliqchilik xo'jaligi</i>	304,3	18,4	410,9	22,8
---	-------	------	-------	------



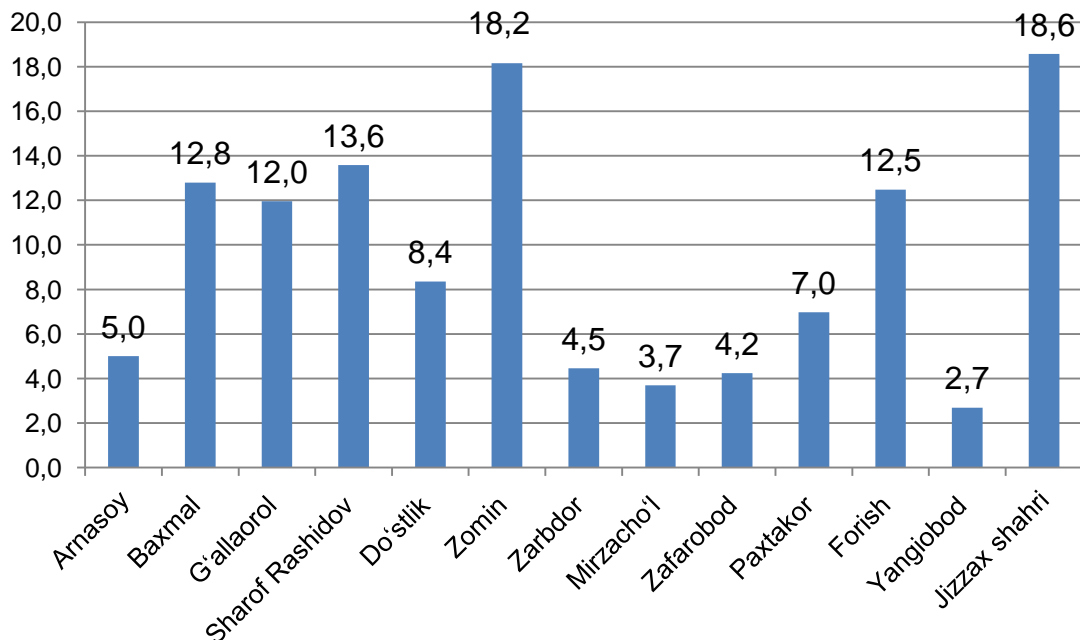
	<i>2021- yil yanvar- mart</i>	<i>Jamiga nisbatan, % da</i>	<i>2022- yil yanvar- mart</i>	<i>Jamiga nisbatan, % da</i>
<i>Togʻ–kon sanoati</i>	485,7	29,4	22,5	1,2
<i>Ishlab chiqarish sanoati</i>	514,9	31,2	930	51,5
<i>Elektr, gaz, bugʻ bilan taʼminlash va havoni konditsiyalash</i>	38,5	2,3	58,9	3,3
<i>Suv bilan taʼminlash, kanalizatsiya tizimi, chiqindilarni yigʻish va utilizatsiya qilish</i>	8,4	0,5	62,5	3,5
<i>Qurilish</i>	26,1	1,6	30,2	1,7
<i>Ulgurji va chakana savdo, motorli transport vositalari, mototsikllarni taʼmirlash</i>	77,7	4,7	57,8	3,2
<i>Tashish va saqlash</i>	1,4	0,1	25,5	1,4
<i>Yashash va ovqatlanish boʻyicha xizmatlar</i>	1,8	0,1	1,7	0,1
<i>Axborot va aloqa</i>	9,9	0,6	8,9	0,5
<i>Moliyaviy va sugʻurta faoliyati</i>	2,8	0,2	3,9	0,2
<i>Professional, ilmiy va texnik faoliyat</i>	15,2	0,9	3,4	0,2
<i>Taʼlim</i>	10,5	0,6	13,2	0,7

	2021- yil yanvar- mart	Jamiga nisbatan, % da	2022- yil yanvar- mart	Jamiga nisbatan, % da
<i>Sog'liqni saqlash va ijtimoiy xizmatlar ko'rsatish</i>	3,8	0,2	5,3	0,3
<i>Boshqa iqtisodiy faoliyat turlaridan tashqari: turar joy binolari qurilishiga investitsiyalar</i>	115,2	7,0	129,5	7,2
<i>San'at, ko'ngil ochish va dam olish</i>	5,4	0,3	12,0	0,7
<i>Boshqa faoliyat turlari</i>	31,2	1,9	28	1,6

### Ijtimoiy soha obyektlari

2022- yilning yanvar-mart oylarida umumiy maydoni 123,0 ming kv.m bo'lgan 539 ta uy yoki 558 ta kvartira, shu jumladan qishloq joylarida 67,4 ming kv.m 312 ta uy-joy foydalanishga topshirildi.



**Foydalanishga topshirilgan turar joylar  
(ming kv.m)****(2022- yil yanvar - mart oylari)**

Joriy yilning 3 oy davomida tumanlar ichida eng ko'p foydalanishga topshirilgan turar joylar Zomin tumaniga to'g'ri keldi, uylar soni bo'yicha 70 tani, qurilish osti maydoni esa 18,6 ming kv.m keyingi o'rinda Forish tumani, uylar soni 68 tani, qurilish osti maydoni 12,5 ming kv.m.



**Investitsiyalar va qurilish  
statistikasi bo'limi**  
Aloqa telefoni:

**(99872) 221-53-73**